

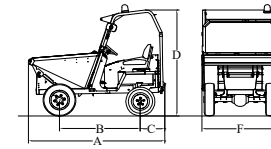
# DUMPER SERIE 1750

**PIQUERSA**

Motor diésel	KOHLER				
Potencia	15,5 CV				
Nº cilindros	2				
Refrigeración	Líquida				
Fase emisiones motor	Stage V				
Transmisión	Tracción mecánica delantera mediante cardan.				
Caja de cambios	4+4 velocidades con inversor.				
Frenos	Hidráulicos a las ruedas delanteras.				
Embrague	Monodisco en seco.				
Dirección	Hidráulica.				
Chasis	Rígido.				
Puesto de conducción	Anatómico, homologado, regulable según peso del conductor y con cinturón de seguridad homologado.				
Ruedas					
Delanteras	27 x 8,50 - 15"				
Traseras	165 / 80 R13				
Radio de giro exterior	390 cm				
Depósitos					
Aceite	34 l				
Combustible	28 l				
Tolva	D-1750	D-1750-AC	D-1750-DA	D-1750-DG	D-1750-AG
Nivel de agua	617 l	606 l	702 l	678 l	678 l
A ras	908 l	887 l	1.039 l	871 l	871 l
Carga útil	1.750 Kg				
Carga máxima arrastre (Gancho de remolque opcional)	D-1750	D-1750-AC	D-1750-DA	D-1750-DG	D-1750-AG
Sin frenos	600 kg	730 kg	730 kg	730 kg	730 kg
Con frenos	1.350 kg	1.550 kg	1.550 kg	1.570 kg	1.570 kg
Peso en vacío	1.325 kg				
Equipamiento	Luz rotativa. Cinturón de seguridad. Arranque y parada eléctricos. Retrovisor izquierdo. Avisador acústico de marcha atrás.				
Seguridad	Estructura de Protección contra el vuelco y la caída de objetos.				
Opciones	Parabrisas y limpiaparabrisas. Luces homologadas. Martillo hidráulico. Doble asiento. Cinturón de seguridad con micro. Gancho remolque. Arco protector abatible. Porta contenedor.* (*Sólo Versión D-1750).				
Velocidad máxima	21 km/h				

## D-1750

Dumper descarga frontal a 730mm

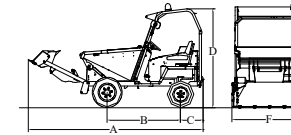


Dimensiones (mm)  
 A - 2.780 Longitud máxima  
 B - 1.675 Distancia entre ejes  
 C - 500 Voladizo trasero  
 D - 2.230 Altura máxima /  
 F - 1.660 Anchura máxima  
 Ancho vía anterior: 1.305  
 Ancho vía posterior: 1.280

Pendiente máxima superable: 38%

## D-1750-AC

Dumper autocargable descarga frontal a 730 mm

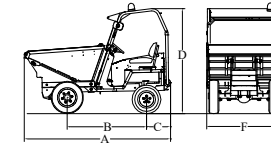


Dimensiones (mm)  
 A - 3.890 Longitud máxima  
 B - 1.675 Distancia entre ejes  
 C - 500 Voladizo trasero  
 D - 2.230 Altura máxima  
 F - 1.660 Anchura máxima  
 Ancho vía anterior: 1.305  
 Ancho vía posterior: 1.280

Pendiente máxima superable: 35,5%. Capacidad de cuchara: 160 l

## D-1750-DA

Dumper descarga altura a 1.680 mm

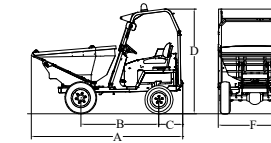


Dimensiones (mm)  
 A - 3.030 Longitud máxima  
 B - 1.675 Distancia entre ejes  
 C - 500 Voladizo trasero  
 D - 2.230 Altura máxima  
 F - 1.660 Anchura máxima  
 Ancho vía anterior: 1.305  
 Ancho vía posterior: 1.280

Pendiente máxima superable: 35,5%

## D-1750-DG

Dumper descarga giratoria a 900 mm

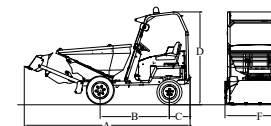


Dimensiones (mm)  
 A - 3.160 Longitud máxima  
 B - 1.675 Distancia entre ejes  
 C - 500 Voladizo trasero  
 D - 2.230 Altura máxima  
 F - 1.660 Anchura máxima  
 Ancho vía anterior: 1.305  
 Ancho vía posterior: 1.280

Pendiente máxima superable: 35%. Giro tolva ambas direcciones: 180°

## D-1750-AG

Dumper autocargable descarga giratoria a 900 mm



Dimensiones (mm)  
 A - 3.890 Longitud máxima  
 B - 1.675 Distancia entre ejes  
 C - 500 Voladizo trasero  
 D - 2.230 Altura máxima  
 F - 1.660 Anchura máxima  
 Ancho vía anterior: 1.305  
 Ancho vía posterior: 1.280

Pendiente máxima superable: 33%. Giro tolva ambas direcciones: 180°. Capacidad de cuchara: 160 l